

## Semaines du 09 au 13 avril et du 16 au 24 avril en PS

Nous sommes actuellement 32 enfants dans la classe depuis que Nathan vient maintenant, comme sa sœur Chloé, tous les matins en classe : bienvenu Nathan !




Mardi 24 avril, en partageant un délicieux gâteau nous avons fêté les anniversaires des enfants nés au mois d'avril (Léa, Maëlie et Clarence). L'occasion aussi au cours de ce goûter, de se souhaiter de bonnes vacances de printemps ! (photos au retour)

### LES ATELIERS PS

#### Langage


-L'oral-

• Semer des fleurs et retenir le vocabulaire associé 

-L'écrit -

• Repérer et nommer sa lettre initiale puis, la décorer

Construire les premiers outils pour structurer sa pensée :

• Décomposer le chiffre 3 



#### Les activités artistiques

artistiques 

• Réaliser une production libre sur le jardin

• Réaliser des empreintes de ses mains pour peindre des carottes

• Réaliser des empreintes son pouce pour peindre des radis




#### Explorer le monde

-L'espace -




• Utiliser le jeu des oiseaux pour placer les éléments au bon endroit

Construire les premiers outils : 

• Composer des petites quantités (3)

• Réaliser des algorithmes de perles



#### Les activités artistiques

artistiques 

• Décorer le jardinier en suivant les modèles graphiques

• Explorer le monde :

-La matière-

• Utiliser du sable pour construire

















## Semaines du 09 au 13 avril et du 16 au 24 avril en MS

Nous sommes actuellement 32 enfants dans la classe depuis que Nathan vient maintenant, comme sa sœur Chloé, tous les matins en classe : bienvenu Nathan !



Mardi 24 avril, en partageant un délicieux gâteau nous avons fêté les anniversaires des enfants nés au mois d'avril (Léa, Maëlie et Clarence). L'occasion aussi au cours de ce goûter, de se souhaiter de bonnes vacances de printemps ! (photos au retour)

### LES ATELIERS MS

<p> <u>Langage</u></p> <p>-L'oral-</p> <ul style="list-style-type: none"> <li>• Réaliser des semis de fleurs et retenir le vocabulaire associé</li> </ul> <p><u>Langage /Construire les premiers outils pour structurer sa pensée :</u></p> <ul style="list-style-type: none"> <li>• Nommer et représenter des formes </li> <li>• Résoudre des problèmes sur des quantités à l'aide du jeu de la cible</li> </ul>	  	<p><u>Les activités artistiques</u> </p> <ul style="list-style-type: none"> <li>• Réaliser des spirales</li> <li>• Réaliser des empreintes de ses mains pour peindre des carottes</li> <li>• Réaliser des empreintes son pouce pour peindre des radis</li> </ul>	  
<p><u>Construire les premiers outils :</u> </p> <p>-Les grandeurs -</p> <ul style="list-style-type: none"> <li>• Classer des poissons en fonction de la taille, de la forme et/ou des motifs</li> </ul> <p>-Les formes -</p> <ul style="list-style-type: none"> <li>• Utiliser le jeu du fractionnaire pour réaliser un pavage selon un modèle</li> </ul> <p><u>Explorer le monde :</u></p> <p>-La matière-</p> <ul style="list-style-type: none"> <li>• Utiliser du sable pour construire</li> </ul>	  	<p><u>Les activités artistiques</u> </p> <ul style="list-style-type: none"> <li>• Utiliser les formes et tracer différents graphismes pour réaliser une production collective</li> <li>• Utiliser les formes pour réaliser un dessin</li> </ul> <p><u>Langage</u></p> <p>-L'oral-</p> <ul style="list-style-type: none"> <li>• Scander les syllabes et coller les images au bon endroit</li> </ul>	