

Semaines du 28 mai au 01 juin et du 04 au 08 juin en PS

Nous nous sommes préparés pour notre kermesse du 02 juin :

« C'était une belle et magnifique journée... sous le soleil »


Mardi 05 juin, dans le cadre de notre projet d'année sur le thème du potager et de la nature : « Ecol'eau », nous avons pu réaliser différentes activités sur le tri des déchets avec l'intervention de « TRIVALIS ». Nous comprenons qu'il est important de respecter la nature, si nous voulons la garder belle et jolie longtemps...




LES ATELIERS PS

Langage :

Construire les premiers outils



- Les nombres -
- Dénombrer des petites quantités et apporter autant de pions que d'animaux
- Mettre autant d'animaux que de selles sur le vélo



Les activités artistiques



- Réaliser des échelles à l'encre de chine et au coton tige

Langage + Les activités

Artistiques :

- Reconnaître le mot « papa » parmi d'autres et réaliser un fond de peinture avec des billes




PAPA

Construire les premiers outils



- Les nombres -
- Utiliser les boîtes à compter pour mettre la bonne quantité de pions face aux cartes doigts, dés ou chiffres (jusqu'à 3)
- Apporter « autant » de pions que de points sur la carte



Explorer le monde

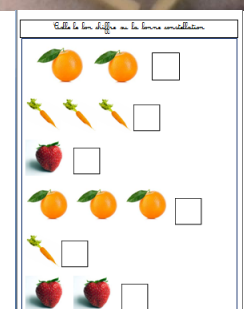



- L'Espace -
- Réaliser enclos fermés ou ouverts avec la quantité d'animaux demandée.

Construire les premiers outils



- Les nombres - Fiche
- Coller le bon dé ou le bon chiffre



Semaines du 28 mai au 01 juin et du 04 au 08 juin en MS

Nous nous sommes préparés pour notre kermesse du 02 juin :

« C'était une belle et magnifique journée... sous le soleil »

Mardi 05 juin, dans le cadre de notre projet d'année sur le thème du potager et de la nature : « Ecol'eau », nous avons pu réaliser différentes activités sur le tri des déchets avec l'intervention de « TRIVALIS ». Nous comprenons qu'il est important de respecter la nature, si nous voulons la garder belle et jolie longtemps...



LES ATELIERS MS

<p> Langage + Construire les premiers outils</p> <p>- Les nombres -</p> <ul style="list-style-type: none"> Repérer le chiffre mystère puis le nommer Résoudre des problèmes portant sur des quantités : « 10 animaux sur un bateau » 		<p>Les activités artistiques </p> <ul style="list-style-type: none"> Réaliser des boucles à l'encre de Chine et au coton tige Réaliser des boucles avec un feutre fin en miniaturisant son geste 																									
<p>Langage + Les activités Artistiques : </p> <ul style="list-style-type: none"> Reconnaitre les mots « Bonne fête papa » parmi d'autres et réaliser un fond de peinture avec l'encre et du gros sel <p>Langage écrit :</p> <ul style="list-style-type: none"> Placer les lettres au bon endroit puis commencer à écrire « Bonne fête papa » 	<p>Bonne Fête Papa </p> <table border="1" data-bbox="443 1948 766 2150"> <tbody> <tr> <td>J</td> <td>A</td> <td>R</td> <td>D</td> <td>I</td> <td>N</td> </tr> <tr> <td></td> <td></td> <td></td> <td></td> <td></td> <td></td> </tr> <tr> <td>P</td> <td>A</td> <td>P</td> <td>A</td> <td></td> <td></td> </tr> <tr> <td></td> <td></td> <td></td> <td></td> <td></td> <td></td> </tr> </tbody> </table>	J	A	R	D	I	N							P	A	P	A									<p>Construire les premiers outils : </p> <p>-Les nombres - Fiche</p> <ul style="list-style-type: none"> Colorier la bonne quantité de fruits ou de légumes demandée Placer les cartes chiffres et constellations au bon endroit dans le tableau à double entrée 	
J	A	R	D	I	N																						
P	A	P	A																								

