









LES ATELIERS MS du 18 au 21 DECEMBRE

Langage :		Structurer sa pensée :	
<p>- L'écrit -</p> <ul style="list-style-type: none"> Associer des lettres identiques sur des mots de Noël 	<p>- L'oral -</p> <ul style="list-style-type: none"> Découvrir un livre documentaire sur Noël 	<p>- Les formes -</p> <ul style="list-style-type: none"> Jouer au jeu du « Pingoloo » apporté par le Père Noël (jeu de mémoire de couleurs) Réaliser une construction identique au modèle (jeu du sapin) 	<p>- Les nombres -</p> <ul style="list-style-type: none"> Jouer au jeu du « Vroom escargot » apporté par le Père Noël (jeu de dé et de plateau)
			
Les activités artistiques			
<ul style="list-style-type: none"> Terminer le chuuuuttt 			
			




Dimanche 16 décembre, nous sommes allés à l'arbre de Noël de l'école et nous étions heureux de montrer nos danses et de chanter avec les plus grands.

Mardi 18 décembre, nous sommes allés avec tous les enfants de l'école à l'église pour notre célébration de Noël.. Avec le Père Florent, nous avons reparlé des lettres de l'alphabet que nous avons découvertes en classe et notamment : La lettre « N » de NAISSANCE.



Vendredi 21 décembre, nous avons terminé notre matinée à la bibliothèque pour découvrir et écouter de belles histoires sur NOËL...



JOYEUX NOËL À TOUS ET BONNES FÊTES DE FIN D'ANNÉE