








LES ATELIERS PS du 21 au 25 JANVIER ET du 28 au 01 FEVRIER

<u>Structurer sa pensée :</u> 			
<p>- Les nombres -</p> <p>- A l'aide du dé, disposer les bougies pour que chaque gâteau ait 3 bougies</p>	<p>- Les nombres -</p> <p>- Prendre des boîtes d'objets contenant uniquement 3 objets</p>	<p>- Les nombres -</p> <p>- Jouer au jeu de la marchande pour acheter la quantité d'objets demandé (1, 2 ou 3)</p>	<p>- Les nombres -</p> <p>- Coller dans chaque maison 3 ours (fiche)</p>
<u>Langage et vivre ensemble :</u> 		<u>Structurer sa pensée :</u> 	
<p>- le projet -</p> <p>• S'engager dans le projet de l'école en suivant les conseils de l'illustratrice « Thanth Portal »</p>	<p>- les grandeurs -</p> <p>- Ranger des objets selon la taille et construire des tours plus « grandes que soi » ou « plus grandes qu'un autre objet »</p>	<p>- les formes -</p> <p>- Résoudre des problèmes concernant la taille des objets « boîtes gigognes »</p>	
			
<u>Les activités artistiques</u> 			
<p>- Remplir un espace donné avec de la peinture « Boucle d'Or et les 3 ours »</p>	<p>- Réaliser des traits courts à la peinture (maîtriser son geste)</p>	<p>- Réaliser des traits en freinant son geste devant un obstacle</p>	<p>- Réaliser des colombins de couleurs en les disposant de la bonne façon sur la feuille</p>
<p>- Tracer des traits horizontaux en freinant son geste avec un obstacle</p>	<p>- Essayer de dessiner le décor de notre album</p>	<p>- Dessiner le plus joli bonhomme</p>	<p>- Découper en suivant un trait</p>
