






LES ATELIERS MS du 13 au 17 mai et du 20 au 24 mai

 <p>Langage :</p>	 <p>Structurer sa pensée :</p>
<p>- L'oral -</p> <ul style="list-style-type: none"> Nommer des contes connus puis découvrir leur auteur <p>- L'écrit -</p> <ul style="list-style-type: none"> Découvrir les lettres de « Bonne fête maman » Placer les lettres au bon endroit (lettres mobiles et ordinateur) 	<p>- Les nombres -</p> <ul style="list-style-type: none"> Résoudre des problèmes sur les quantités en jouant au jeu de la bataille des formes Placer les éléments des tours des petits architectes au bon endroit Colorier sur la fiche « le plus », « le moins »

 <p>Langage :</p>	<p>Langage :</p>	 <p>Langage :</p>	 <p>Explorer le monde :</p>
<p>- L'oral -</p> <ul style="list-style-type: none"> Coller dans le cahier de trésor de mots les auteurs connus et les nommer Réaliser un classement des contes en fonction des auteurs 	<p>- L'écrit -</p> <ul style="list-style-type: none"> Ecrire en respectant les sens du tracé « Bonne fête maman » 	<p>- L'écrit -</p> <ul style="list-style-type: none"> Reconnaitre les prénoms en lettres cursives puis les écrire sur l'ordinateur en lettres « bâtons » ou avec des lettres mobiles 	<p>- Les nombres -</p> <ul style="list-style-type: none"> Placer éléments du fractionnary en tenant compte de l'ordre



Les activités artistiques

- Recouvrir le marque page de papier puis le décorer avec un ruban et réaliser des graphismes de couleur
 - Réaliser un cœur en pate « auto durcissante » puis le peindre
 - Colorier la carte en respectant les couleurs et la consigne
- Se dessiner puis écrire son prénom en couleur pour la page de garde du livre réalisé avec Thanh Portal

