






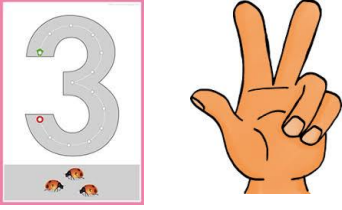




LES ATELIERS PS du 23 avril au 03 mai et du 06 au 10 mai

Langage : 		Structurer sa pensée : 					
<p>- L'oral -</p> <p>- Raconter ses vacances à l'aide du cahier de vie</p> <p>- L'écrit -</p> <p>- Découvrir un nouveau conte « Pinocchio »</p>		<p>- Les nombres -</p> <p>- Associer des cartes constellations et nombres aux quantités demandées (nombre de coups de tambourin ou doigts de la main)</p>					
Langage : 	Langage : 	Structurer sa pensée : 	Explorer le monde : 				
<p>- L'oral - L'écrit -</p> <p>- Découvrir la fin de Pinocchio et remettre dans l'ordre les images de l'histoire</p>	<p>- L'écrit -</p> <p>- Retrouver les lettres de son prénom parmi d'autres et essayer de l'écrire</p>	<p>- Les nombres -</p> <p>- Associer des cartes chiffres aux constellations du dé OU des doigts (de 1 à 3)</p>	<p>- L'espace -</p> <p>- Placer des objets, se placer ou placer Papou en fonction de repères (dessus, dessous, à côté, devant, derrière...)</p>				
	<table border="1" data-bbox="577 671 1046 719"> <tr> <td>A</td> <td>L</td> <td>I</td> <td>A</td> </tr> </table> <p>ALIA</p>	A	L	I	A		
A	L	I	A				
Les activités artistiques 							
- Réaliser une peinture libre	- Réaliser des échelles avec du gros matériel (briques, cordes...)	- Réaliser de petites échelles avec du petit matériel (coton tige, chenille...)	- Réaliser des échelles dans du sable et de la farine puis avec de la pâte à modeler				
- Tracer avec le dos d'un pinceau des échelles dans du papier cartonné pour confectionner un camion de pompier	- Peindre un fond d'encre rouge, jaune et orange pour imiter le feu des pompiers	- Tracer au coton tige et avec de l'encre noire une échelle - Dessiner un bonhomme	- Commencer le « chuutt »				
