

Semaine du 19 au 23 septembre en PS



Nous avons accueilli dans notre classe
« P'tit Loup » et « Patouille l'artiste fou ».



P'tit Loup est triste car il veut des couleurs : il veut changer de couleur !!!

Patouille l'artiste fou est venu l'aider...

Ensemble nous avons découvert une nouvelle histoire...
à l'aide d'un castelet



LES ATELIERS DE LA SEMAINE PS

<p><u>Langage :</u> </p> <p>• Découvrir l'histoire : « Le Loup qui voulait changer de couleur »</p>		<p><u>Les activités artistiques</u> </p> <p>• Réaliser l'empreinte d'objets divers (légo, clipo et bouchon)</p>	
<p><u>Explorer le monde :</u> </p> <p>• Coller des gommettes de la couleur de son groupe sur chaque point du cartable</p>		<p><u>Les activités artistiques</u> </p> <p>• Coller des morceaux de papier de la couleur de son groupe sur un cartable</p>	

Semaine du 19 au 23 septembre en MS



Nous avons accueilli dans notre classe
« P'tit Loup » et « Patouille l'artiste fou ».





P'tit Loup est triste car il veut des couleurs : il veut changer de couleur !!!

Patouille l'artiste fou est venu l'aider...

Ensemble nous avons découvert une nouvelle histoire...
à l'aide d'un castelet



LES ATELIERS DE LA SEMAINE MS

<p><u>Langage :</u> </p> <ul style="list-style-type: none"> • Découvrir l'histoire : « Le Loup qui voulait changer de couleur » 		<p><u>Les activités artistiques</u> </p> <ul style="list-style-type: none"> • Réaliser des lignes verticales sur du papier kraft en utilisant des pinceaux et des cotons tiges puis coller les lettres de son prénom 	
<p><u>Explorer le monde :</u> </p> <ul style="list-style-type: none"> - Les suites organisées • Réaliser des colliers en algorithmes 1-1 - L'espace- fiche Associer un jeu au coin qui lui correspond. 	 	<p><u>Construire les premiers outils :</u> </p> <ul style="list-style-type: none"> - Découvrir les nombres • Dénombrer des petites quantités • Réaliser 3 boules dans chaque assiette 	 

Semaine du 26 au 30 septembre en PS

Nous avons fêté les anniversaires des enfants nés au mois d'août et au mois de septembre... JOYEUX ANNIVERSAIRE !!!



Noa 3 ans le 19 septembre, Oscar 3 ans le 20 septembre, Eden 4 ans le 31 août,
Constance 4 ans le 19 août, Léna 4 ans le 18 septembre, Ethan 4 ans le 13 septembre
Florentin 4 ans le 28 septembre.

LES ATELIERS DE LA SEMAINE PS

<p>Langage : </p> <ul style="list-style-type: none">• Découvrir la suite de l'histoire : « Le Loup qui voulait changer de couleur »		<p>Les activités artistiques </p> <ul style="list-style-type: none">• Réaliser l'empreinte de son doigt sur un arc en ciel• Réaliser l'empreinte d'une fourchette	
<p>Explorer le monde : </p> <ul style="list-style-type: none">- Explorer le monde d'objets-• Placer des clous de couleur sur un support		<p>Construire les premiers outils : </p> <ul style="list-style-type: none">- Les formes-• Trier des objets de couleur-	






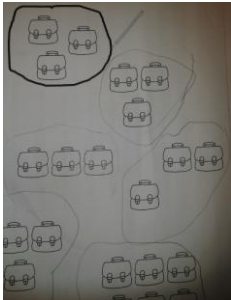


Semaine du 26 au 30 septembre en MS

Nous avons fêté les anniversaires des enfants nés au mois d'août et au mois de septembre... JOYEUX ANNIVERSAIRE !!!



Noa 3 ans le 19 septembre, Oscar 3 ans le 20 septembre, Eden 4 ans le 31 août, Constance 4 ans le 19 août, Léna 4 ans le 18 septembre, Ethan 4 ans le 13 septembre Florentin 4 ans le 28 septembre.

LES ATELIERS DE LA SEMAINE MS

<p>Langage : </p> <p>• Découvrir la suite de l'histoire : « Le Loup qui voulait changer de couleur »</p>		<p>Les activités Artistiques </p> <p>• Réaliser des lignes horizontales avec de la pâte à modeler • Peindre en vert une feuille en utilisant divers instruments. Coller Ptit Loup et le mot VERT.</p>	
<p>Construire les premiers outils : </p> <p>- Découvrir les nombres - - Fiche -</p> <p>• Réaliser des ensembles de 3 cartables</p>		<p>Construire les premiers outils : </p> <p>- Découvrir les nombres -</p> <p>• Placer la bonne quantité d'animaux • Enlever ou rajouter pour obtenir la quantité 3</p>	

Vendredi 23 septembre

Voici ce que les élèves de MS ont pu raconter sur cette matinée...

Nathan : « On a parlé de l'art, on a écrit avec de la craie et il fallait tout remplir ».

Sam : « On avait des crayons et on a dessiné parce que P'tit Loup veut changer de couleur ».

Constance : « On a fait de la peinture et on a colorié ».

Eden : « On a fait des dessins pour décorer pour que P'tit Loup soit content ».

Manon : « Patouille, l'artiste fou a ramené un pinceau ».

Florentin : « Parce qu'il veut peindre, peindre l'école et remplir le kadi (« le cadre »).

Léna : « Patouille est là pour aider P'tit Loup à changer de couleur ».

Ethan : « Et l'école aussi ».

Marlie : « Cette année on va parler de l'art, pour peindre toujours ».

Clément : « Pour peindre, il faut mettre un tablier ».

Augustin : « On a écrit avec de la craie sur la cour ».


Aaron : « On avait dessiné sur la cour avec des craies ».

Eden et Constance : « Avec l'artiste fou, on va parler de l'art et de la peinture ».



« P'tit Loup »

« Patouille l'artiste fou »



Le cadre de « Patouille l'artiste fou »

Le pinceau de « Patouille l'artiste fou »