

Les ateliers dirigés en PS pour la semaine du 18 au 22 et du 25 au 29 NOVEMBRE

 <p>Découvrir la ligne verticale en réalisant des coulures avec de l'encre</p>	 <p>Préaliser des lignes verticales au pinceau plat, entre les coulures</p>	 <p>Préaliser des lignes verticales au rolléda sur le grand tableau</p>	 <p>Préaliser des lignes horizontales avec de la pâte à modeler sur les vêtements de Paddington</p>
			
 <p>Mémoriser des petites quantités en jouant au jeu des chenilles</p>	 <p>Comparer des collections " le repas de Paddington "</p>	 <p>Apprendre à découper du papier</p>	 <p>Identifier un intrus parmi un ensemble d'objets</p>
			



















Comptine et chanson :
« Novembre » « London song »



Motricité :
Préparation de la danse pour le spectacle de Noël

Les ateliers dirigés en MS pour les semaines 18 au 22 et du 25 au 29 NOVEMBRE

 <p>Décorer les vêtements de Paddington avec les motifs graphiques appris</p>	 <p>Colorier comme sur le modèle en respectant les couleurs</p>	 <p>Découvrir le geste graphique du trait oblique</p>	 <p>Préparer un calendrier de l'Avent (peindre et décorer des ronds)</p>
			
 <p>Associer des mots ou des lettres identiques</p>	 <p>Reproduire un algorithme de forme ou de couleur</p>	 <p>Reconnaître diverses représentations des nombres jusqu'à 4 (doigt, chiffre, dé)</p>	 <p>Jouer au jeu de l'éléphant pour dénombrer des quantités et retenir l'écriture chiffrée</p>
			



Comptine et chanson :
« Novembre » « London song »



Motricité :
Préparation de la danse pour le spectacle de Noël

