




Les ateliers dirigés en PS pour les semaines du 07 au 11 et du 14 au 18 SEPTEMBRE

 <p>Remplir de peinture bleue une grande feuille à l'aide d'un pinceau</p>	 <p>Par équipe de deux enfants, laisser des traces avec sa main</p>	 <p>Peindre avec une éponge et de la gouache de la couleur de son groupe : un bateau</p>	 <p>Laisser une trace d'un objet (duplo, clipo..) dans de la pâte à modeler</p>
			
 <p>À partir des photos Retrouver son prénom et le coller sur son bateau</p>	 <p>Découvrir et nommer les différents espaces de la classe</p>	 <p>Crier des objets en fonction de la couleur</p>	 <p>À partir des ateliers autonomes apprendre à transvaser des graines</p>
			

 <p>Comptine et chanson : « Bonjour les copains » + « Vive la rentrée ».</p> 	 <p>Motricité : jeux collectifs de repérage de la cour et de son groupe de couleur.</p>
---	---

Les ateliers dirigés en MS pour les semaines 07 au 11 et du 14 au 18 SEPTEMBRE

 <p>Réaliser des lignes bleues horizontales pour la couverture du cahier de vie</p>	 <p>Réaliser le dessin du bonhomme sur une voile de bateau</p>	 <p>Lur du papier kraft réaliser des lignes verticales</p>	 <p>Réaliser des activités de motricité fine (enfilage de perles...)</p>
			
 <p>Nommer les différents espaces de la classe et retrouver l'emplacement de chaque objet.</p>	 <p>Dénombrer des petites quantités (jusqu'à 3) en jouant au jeu du serpent</p>	 <p>Mémoriser des petites quantités d'objets</p>	 <p>Placer les lettres de son prénom dans le bon ordre puis les coller.</p>
			

 <p>Comptine et chanson : « Bonjour les copains » + « Vive la rentrée ».</p> 	 <p>Motricité : jeux collectifs de repérage de de son groupe de couleur et du hérisson</p>
---	--

