





































Les ateliers dirigés en PS pour les semaines du 30 NOVEMBRE au 4 DECEMBRE et du 07 au 11 DECEMBRE

 <p>Découvrir la ligne horizontale par la manipulation (Classer les vêtements de Petit Flo)</p>	 <p>Coller des bandes horizontalement pour réaliser un fond marin</p>	 <p>Tracer avec son index et dans la peinture des lignes horizontales puis, à l'aide d'un crayon « rock »</p>	 <p>Réaliser un 🧑🏻 pour NOËL</p>
			
 <p>Découvrir les vidéos de Petit Flo et identifier les bruits de la mer, la météo...</p>	 <p>Identifier des bruits de la nature et les nommer</p>	 <p>Découvrir le mot NOËL et placer les lettres dans le bon ordre</p>	 <p>Se repérer dans l'espace en déplaçant des personnages sur un parcours</p>
		<p>NOËL NOËL NOËL</p>	
 <p><b>Comptine et chanson :</b> </p> <p>« Vive le vent, vive le vent d'hiver » et « Petits lutins, dépêchez-vous ! »</p>		 <p><b>Motricité :</b></p> <p>Jeux collectifs « Minuit dans la bergerie » et découvrir le parcours orienté « Les lutins de Noël ».</p>	

Les ateliers dirigés en MS pour les semaines du 30 NOVEMBRE au 4 DECEMBRE et du 07 au 11 DECEMBRE

 <p>Utiliser le geste du trait oblique pour modeler puis tracer un sapin</p>	 <p>A l'aide d'un pinceau brosse, peindre un sapin de Noël</p>	 <p>Coller des objets en réalisant des cercles concentriques puis réaliser au coton tige ces mêmes cercles pour former des boules de Noël</p>	 <p>Réaliser un 🧡 pour NOËL</p>
			
 <p>Découvrir les vidéos de Petit Flo et répondre à des questions simples de compréhension</p>	 <p>Reconnaitre rapidement des petites quantités à l'aide du jeu du train des constellations</p>	 <p>Découvrir les mots JOYEUX NOËL et s'entraîner à les écrire</p>	 <p>Reconnaitre rapidement des petites quantités en jouant au jeu du sapin de Noël</p>
		<p><b>JOYEUX NOËL</b></p>	
 <p><b>Comptine et chanson :</b> </p> <p>« Vive le vent, vive le vent d'hiver » et « Petits lutins, dépêchez-vous ! »</p>		 <p><b>Motricité :</b></p> <p>Jeux collectifs de lutte « Les mouettes contre les tortues »</p>	