














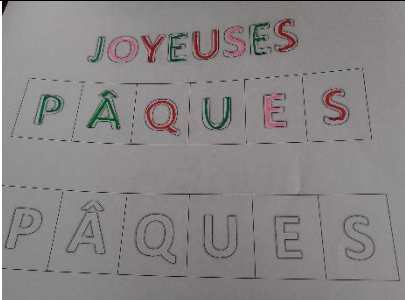







Les ateliers dirigés en PS pour les semaines du 22 au 26 mars et du 29 mars au 02 AVRIL

 <p>Réaliser des ronds avec son index et de la peinture</p>	 <p>Réaliser une production libre en volume à la manière de Susumu Shingu pour parler du vent</p>	 <p>Coller des objets en ronds sur des CD et des disques peints</p>	 <p>Réaliser des empreintes de ronds pour décorer un œuf de Pâques</p>
			
 <p>Découvrir des œuvres de Susumu Shingu et décrire ce que l'on voit</p>	 <p>Découvrir et retenir des petites quantités et y associer les chiffres jusqu'à 3</p>	 <p>Réaliser une affiche sur : C'est quoi le vent ? « je vois, je sens, j'entends »</p>	 <p>Nommer et coller dans le bon ordre les lettres de PÂQUES</p>
			
 <p>Comptine et chanson :  « J'ai un visage tout rond comme un ballon », « 3 poules qui s'en vont au champ »</p>		 <p>Motricité : Jeux pour apprendre à lancer et à viser (balles, ballons, palets...) Jeux collectifs « Le lapin dans la clairière » version course</p>	

Les ateliers dirigés en MS pour les semaines du 22 au 26 mars et du 29 mars au 02 AVRIL

 <p>Découvrir le geste de la spirale manipulant divers matériaux</p>	 <p>Réaliser une production libre en volume à la manière de Susumu Shingu pour parler du vent</p>	 <p>Réaliser des spirales avec un coton tige et de l'encre</p>	 <p>Décorer une carte pour Pâques puis écrire « Joyeuses Pâques »</p>
			
 <p>Découvrir des œuvres de Susumu Shingu et décrire ce que l'on voit</p>	 <p>Repérer des mots avec des syllabes d'attaque identiques et les associer</p>	 <p>Réaliser une affiche sur : C'est quoi le vent ? « je vois, je sens, j'entends »</p>	 <p>Décomposer le nombre 5</p>
			
 <p>Comptine et chanson : « C'est le vent du printemps », « Ils étaient 6 dans le nid »</p> 		 <p>Motricité : Jeux pour apprendre à lancer et à viser (balles, ballons, palets...) Jeux collectifs « La balle aux prisonniers »</p>	