






































Les ateliers dirigés en PS pour les semaines du 20 au 24 SEPTEMBRE et du 27 SEPTEMBRE au 01 OCTOBRE

 <p>Laisser des traces avec des jeux : légos, clipos, kaplas...</p>	 <p>Peindre avec ses mains aux couleurs de l'automne une grosse pomme</p>	 <p>Peindre librement avec les couleurs de l'automne</p>	 <p>Réaliser des lignes continues pour apprendre le geste de la ligne horizontale</p>
			
 <p>Nommer les différents espaces de la classe</p>	 <p>Nommer le vocabulaire de la classe et l'associer aux différents espaces</p>	 <p>Coller les mots de vocabulaire qui correspondent aux différents espaces (fiche)</p>	 <p>Raconter la sortie à la ferme puis accueillir PEPITO LE CLOWN</p>
			 <p>PEPITO</p>
 <p>Comptine et chanson : « La Valse de l'automne » + « Feuille d'automne ».</p>			<p>Motricité : Jeux collectifs : « Les plots de couleurs » et parcours de gym pour apprendre à grimper, s'équilibrer, ramper.</p>

Les ateliers dirigés en MS pour les semaines du 20 au 24 SEPTEMBRE et du 27 SEPTEMBRE au 01 OCTOBRE

 <p>Réaliser un fond avec les couleurs de l'automne</p>	 <p>Peindre une feuille A3 avec une raclette et de la peinture noire</p>	 <p>Découper la feuille A3 pour réaliser des bouleaux en automne et les coller sur la production</p>	 <p>Dessiner ce qu'on a aimé faire au cours de la sortie à la ferme et colorier PEPITO LE CLWON</p>	
			 <p>PEPITO</p>	
 <p>Nommer le vocabulaire de la rentrée</p>	 <p>Ajouter ou enlever pour avoir 3 points (fiche)</p>	 <p>Jouer au jeu du serpent pour associer la bonne quantité de pions</p>	 <p>Découvrir et comprendre un nouvel album en lien avec le projet</p>	
				
 <p>Comptine et chanson : « La Valse de l'automne » + « Mes noix ».</p>			 <p>Motricité : Jeux collectifs « La chaîne des pompiers » et parcours de gym pour apprendre à grimper, s'équilibrer, ramper.</p>	