




















Les ateliers dirigés en PS pour les semaines du 04 au 08 et du 11 au 15 OCTOBRE

 <p>Laisser des traces avec ses doigts « FROTTER »</p>	 <p>Laisser des traces avec ses doigts « POSER »</p>	 <p>Décorer PEPITO le clown : faire des empreintes de doigts</p>	 <p>Décorer PEPITO le clown : coller des cheveux et des bouts de papier</p>
			
 <p>Choisir une photo de la sortie puis la raconter</p>	 <p>Découvrir la notion de quantité « beaucoup », « pas beaucoup » avec les trésors de l'automne ramassés</p>	 <p>Découvrir le documentaire apporté par Pépito pour connaître le nom des animaux de cirque</p>	 <p>Trier des objets en fonction d'un critère : forme ou couleur</p>
			
 <p><b>Comptine et chanson :</b> « Oh oh chapiteau » + « feuilles d'automne ».</p> 		 <p><b>Motricité :</b> Jeux collectifs de « la fée » et parcours de gym pour apprendre à grimper, s'équilibrer, ramper.</p>	


Les ateliers dirigés en MS pour les semaines du 04 au 08 et du 11 au 15 OCTOBRE

 <p>Tracer au pinceau plat des lignes verticales en alternant 2 couleurs</p>	 <p>Tracer au crayon rock et craies grasses des lignes verticales entre chaque trait déjà tracé</p>	 <p>Coller des gommettes et remplir une surface pour décorer Pépito le clown</p>	 <p>Coller des chevaux et des bouts de papier pour finir le décor de Pépito</p>	
				
 <p>Choisir une photo de la sortie puis la raconter et s'exprimer sur son choix</p>	 <p>Découvrir la notion « autant que » en jouant avec les mascottes</p>	 <p>Découvrir le documentaire apporté par Pépito pour connaître le nom des animaux de cirque</p>	 <p>Jouer au jeu des 4 coins et Réaliser des colliers de 4 perles</p>	
				
 <p><b>Comptine et chanson :</b> « Oh oh chapiteau » + « Mes noix ».</p>			 <p><b>Motricité :</b> Jeux collectifs de « la fée » et parcours de gym pour apprendre à grimper, s'équilibrer, ramper.</p>	



Depuis 2 semaines, maintenant que nous savons que les animaux de la ferme de Gauvain ne sont pas des animaux de cirque, nous essayons de savoir ce qu'est un VRAI cirque. Alors, Pépito nous a apporté des livres documentaires grâce auxquels nous apprenons du vocabulaire nouveau et surtout, nous découvrons les noms des animaux de cirque.

MERCI PÉPITO !



Judi 14 octobre, nous sommes allés à la bibliothèque chercher des livres qui parlent du cirque.

Par petits groupes, nous avons regardé des livres et écouté des histoires.

Merci à Marie-Agnès et à Hélène de nous avoir accompagnés : nous avons pu lire de belles histoires !

