







































Les ateliers dirigés en PS pour les semaines du 06 au 10 et du 13 au 17 DECEMBRE

 <p>Peindre 2 baguettes avec de la brillo rouge, une porte et un sapin puis rajouter des paillettes</p>	 <p>Coller du coton, les baguettes et des gommettes pour réaliser le bricolage de Noël</p>	 <p>Terminer le bricolage puis décorer son emballage cadeau</p>	 <p>Décorer la carte de NOËL</p>
			
 <p>Nommer, classer et apprendre du vocabulaire nouveau sur les artistes et les animaux du cirque (Suite du documentaire)</p>	 <p>Reconnaitre des petites quantités : coller la bonne quantité de cadeaux demandé</p>	 <p>Reconnaitre parmi d'autres, le mot NOËL puis placer les lettres dans le bon ordre.</p>	 <p>Visionner un dessin animé sur le cirque « Madagascar 3 »</p>
			
 <p>Comptine et chanson : « Les lutins de Noël » + « Noël blanc » + la comptine des sapins</p> 		 <p>Motricité : Rondes et jeux dansés + jeux de quilles et de boules en bois.</p>	

Les ateliers dirigés en MS pour les semaines du 06 au 10 et du 13 au 17 DECEMBRE

 <p>Peindre 2 baguettes avec de la brillo rouge, une porte et un sapin puis rajouter des paillettes</p>	 <p>Coller du coton, les baguettes et des gommettes pour réaliser le bricolage de Noël</p>	 <p>Terminer le bricolage puis décorer son emballage cadeau</p>	 <p>Décorer la carte de JOYEUX NOËL</p>
			
 <p>Réaliser une affiche collective sur les nouveaux mots de vocabulaire appris</p>	 <p>Coller les bons mots au bon endroit grâce au référentiel (fiche)</p>	 <p>Reconnaitre parmi d'autres les mots JOYEUX NOËL puis s'entraîner à les écrire</p>	 <p>Visionner un dessin animé sur le cirque « Madagascar 3 »</p>
			
 <p>Comptine et chanson : « Les lutins de Noël » + « Noël blanc » + la comptine des sapins ».</p> 		 <p>Motricité : Rondes et jeux dansés + jeux de quilles et de boules en bois</p>	