






































Les ateliers dirigés en PS pour les semaines du 21 MARS au 01 AVRIL et du 04 au 08 AVRIL

 <p>Remplir avec une éponge et de l'encre jaune une grande feuille. Tracer ensuite des cercles avec son index</p>	 <p>Coller des grosses gommettes rondes puis tracer des cercles au « crayon rock » autour.</p>	 <p>Réaliser des empreintes de ronds de couleurs.</p>	 <p>Tracer des cercles autour des empreintes.</p>
			
 <p>Coller les lettres du mot JONGLEUR au bon endroit.</p>	 <p>Pêcher la quantité de poissons demandée</p>	 <p>Associer le matériel aux mots de vocabulaire nouveau sur le « JONGLEUR » et le nommer.</p>	 <p>Tracer les balles de jonglage avec un crayon.</p>
			
 <p><b>Comptine et chanson :</b> « Le jongleur est très habile » + « C'est le printemps » « Le petit jardinier ».</p> 		 <p><b>Motricité :</b> Exercices de jonglage avec le matériel de cirque (Balles, assiettes chinoises, anneaux...)</p>	

Les ateliers dirigés en MS pour les semaines du 21 MARS au 01 AVRIL et du 04 au 08 AVRIL

 <p>Décorer avec divers matériaux 2 jongleurs pour les accrocher sur l'affiche.</p>	 <p>Tracer des contours de formes pour les remplir des motifs graphiques connus.</p>	 <p>Tracer des motifs à l'intérieur d'un dessin d'un jongleur.</p>	 <p>Réaliser des spirales avec différents objets (lacets, chenilles...).</p>
			
 <p>Comparer des quantités en jouant au jeu de cartes traditionnelles et non traditionnelles.</p>	 <p>Coller au bon endroit chaque mot de vocabulaire en s'aidant du référentiel.</p>	 <p>Réaliser une affiche pour retenir le vocabulaire sur le JONGLAGE.</p>	 <p>Colorier le joueur qui gagne à la partie de carte.</p>
			
 <p><b>Comptine et chanson :</b> « Le jongleur est très habile » + « C'est le printemps » « Ils étaient 6 dans le nid ».</p>	 <p><b>Motricité :</b> Exercices de jonglage avec le matériel de cirque (Balles, assiettes chinoises, anneaux...)</p>		