




















Les ateliers dirigés en PS pour les semaines du 25 au 29 AVRIL et du 02 au 06 MAI

 <p>Utiliser correctement une paire de ciseaux pour découper sur des lignes des éléments du printemps.</p>	 <p>Peindre à l'aide d'un ballon de baudruche, des fleurs du printemps.</p>	 <p>Peindre des pétales avec les couleurs du printemps.</p>	 <p>Coller la fleur puis réaliser sa tige pour une production collective du printemps.</p>	
				
 <p>Raconter ses vacances avec l'aide ou non de son cahier de vie et accueillir NIKKO.</p>	 <p>Résoudre des problèmes sur des quantités : réaliser des ensembles de 3 animaux puis en cacher pour deviner la quantité manquante.</p>	 <p>Visionner une vidéo et nommer les actions des CLOWNS blancs et de l'Auguste.</p>	 <p>Reproduire des suites d'objets (animaux ou perles) en respectant l'ordre et le sens.</p>	
				
 <p>Comptine et chanson : « Papillon » + « Le magicien ».</p>			 <p>Motricité : Jeux collectifs du « ballon nommé » et du « lapin dans la clairière ».</p>	

Les ateliers dirigés en MS pour les semaines du 25 au 29 AVRIL et du 02 au 06 MAI

 <p>Tracer des contours de formes géométriques au pinceau.</p>	 <p>Réaliser des spirales.</p>	 <p>Peindre un arc en ciel du printemps.</p>	 <p>Apprendre à dessiner des éléments du printemps puis les peindre sur l'arc en ciel</p>
			
 <p>Résoudre des problèmes de quantités en jouant au parcours des œufs de Pâques : enlever ou ajouter des œufs au panier.</p>	 <p>Visionner une vidéo et nommer les actions des CLOWNS blancs et de l'Auguste.</p>	 <p>Construire des quantités de 1 à 10, à l'aide des boîtes à compter.</p>	 <p>Repérer les syllabes d'attaque des mots et classer des images.</p>
			
 <p>Comptine et chanson : « C'est le printemps » + « Le magicien ».</p> 		 <p>Motricité : Jeu de relais de vitesse + jeu collectif du « lapin dans la clairière ».</p>	